

Tiger Neo Typ N

54HL4-(V)

410-430 W

MODUŁ MONOFACIAL

Typ N

Dodatnia tolerancja mocy 0~+3%


IEC61215(2016), IEC61730(2016)

ISO9001:2015: System zarządzania jakością

ISO14001:2015: System zarządzania środowiskowego

ISO45001:2018

Systemy zarządzania bezpieczeństwem i higieną pracy



Najważniejsze cechy



Technologia SMBB

Lepsze wychwytywanie światła i magazynowanie energii elektrycznej zapewniają poprawę mocy wyjściowej i niezawodność modułu.



Odporność PID

Gwarancja znakomitej ochrony przed utratą mocy przez moduł fotowoltaiczny (PID – degradacja indukowanym napięciem) dzięki zoptymalizowanemu procesowi produkcji masowej i kontroli materiałów.



Odporność na ekstremalne warunki klimatyczne

Wysoka odporność na działanie mgły solnej i amoniaku.



Technologia Hot 2.0

Moduł typu N wyposażony w technologię Hot 2.0 odznacza się wyższą niezawodnością i niższą degradacją LID/LETID.

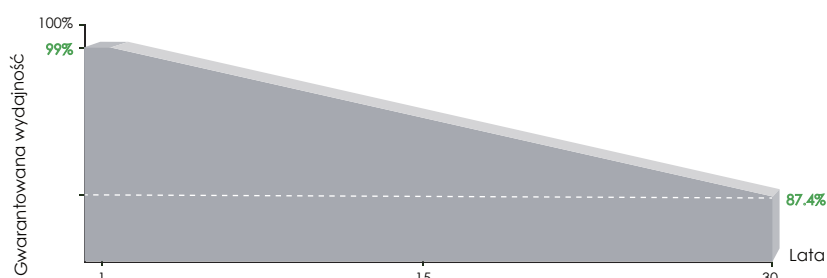


Większa odporność na obciążenia mechaniczne

Potwierdzona odporność na: obciążenie wiatrem (2400 Pa) i obciążenie śniegiem (5400 Pa).



GWARANCJA WYDAJNOŚCI LINIOWEJ

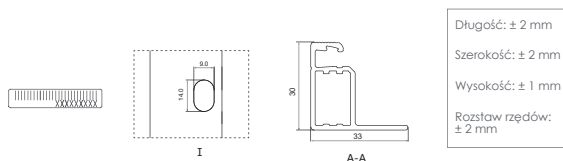
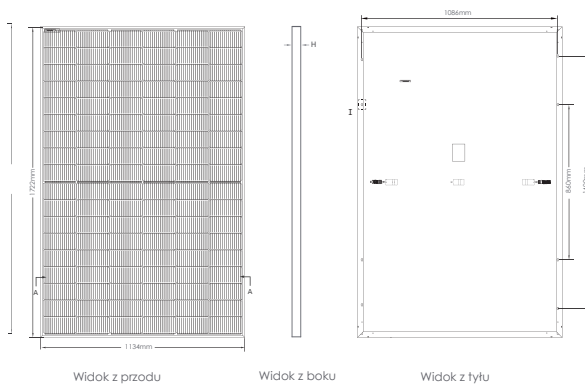


15-letnia gwarancja na produkt

30-letnia gwarancja wydajności liniowej

0,40% – roczna degradacja w ciągu 30 lat

Rysunki techniczne



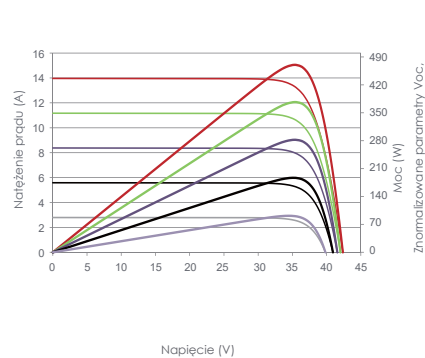
Konfiguracja opakowania

(Dwie palety to jeden stos)

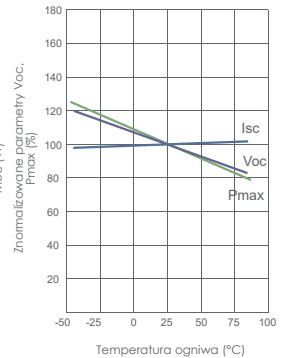
36 szt./paletę, 72 szt./stos, 936 szt./kontener 40 HQ

Parametry elektryczne i charakterystyki temperaturowe

Krzywe prądowo-napięciowe i mocowo-napięciowe (430 W)



Charakterystyki temperaturowe I_{sc}, V_{oc}, P_{max}



Charakterystyka mechaniczna

Typ ogniwa	Monokrystaliczne ogniwo typu N
Liczba ogniw	120 (6×20)
Wymiary	1722×1134×30 mm (67,79×44,65×1,18 cala)
Masa	22 kg (48,50 funta)
Szyba przednia	3,2 mm, powłoka antyrefleksyjna, wysoki współczynnik transmisji, niska zawartość żelaza, szkło hartowane
Rama	Anodizowany stop aluminium
Skrzynka podłączeniowa	Stopień ochrony IP68
Przewody wyjściowe	TUV 1×4,0 mm ² (+): 400 mm, (-): 200 mm lub długość niestandardowa

SPECYFIKACJE

Typ modułu	JKM410N-54HL4		JKM415N-54HL4		JKM420N-54HL4		JKM425N-54HL4		JKM430N-54HL4	
	STC	NOCT	STC	NOCT	STC	NOCT	STC	NOCT	STC	NOCT
Moc maksymalna (P _{max})	410Wp	308Wp	415Wp	312Wp	420Wp	316Wp	425Wp	320Wp	480Wp	323Wp
Napięcie mocy maksymalnej (V _{mp})	31,13 V	29,06 V	31,32 V	29,21 V	31,51 V	29,34 V	31,70 V	29,50 V	31,88 V	29,63 V
Natężenie prądu mocy maksymalnej (I _{mp})	13,17 A	10,61 A	13,25 A	10,68 A	13,33 A	10,76 A	13,41 A	10,83 A	13,49 A	10,91 A
Napięcie obwodu otwartego (V _{oc})	37,73 V	35,84 V	37,92 V	36,02 V	38,11 V	36,20 V	38,30 V	36,38 V	38,49 V	36,56 V
Prąd obwodu zwartego (I _{sc})	13,91 A	11,23 A	13,99 A	11,29 A	14,07 A	11,36 A	14,15 A	11,42 A	14,23 A	11,49 A
Sprawność modułu STC (%)	21,00%		21,25%		21,51%		21,76%		22,02%	
Temperatura pracy (° C)	-40°C~+85°C									
Maksymalne napięcie układu	1000/1500 V, prąd staty (IEC)									
Maksymalne obciążenie bezpiecznika szeregowego	25 A									
Tolerancja mocy	0~+3%									
Współczynnik temperaturowy mocy P _{max}	-0,30%/°C									
Współczynnik temperaturowy napięcia V _{oc}	-0,25%/°C									
Współczynnik temperaturowy natężenia prądu I _{sc}	0,046%/°C									
Nominalna temperatura pracy ogniwa (NOCT)	45±2°C									

*STC: Irradiancja 1000 W/m²

Temperatura ogniwa 25°C

AM=1,5

NOCT: Irradiancja 800 W/m²

Temperatura otoczenia 20°C

AM=1,5

Prędkość wiatru 1 m/s

©2022 Jinko Solar Co., Ltd. Wszelkie prawa zastrzeżone.
 Dane techniczne zawarte w niniejszej karcie produktowej mogą ulec zmianie bez wcześniejszego powiadomienia.

Karta produktu ważna wyłącznie na rynku europejskim.

Polska wersja tego dokumentu jest jedynie tłumaczeniem pomocniczym.

W przypadku rozbieżności między wersją angielską a polską, rozstrzygająca będzie wersja angielska.

JKM410-430N-54HL4-(V)-F1-EN-tylko UE (IEC 2016)

Tiger Neo N-type 54HL4-(V) 410-430 Watt MONO-FACIAL MODULE

N-Type

Positive power tolerance of 0~+3%


IEC61215(2016), IEC61730(2016)

ISO9001:2015: Quality Management System

ISO14001:2015: Environment Management System

ISO45001:2018

Occupational health and safety management systems



Key Features



SMBB Technology

Better light trapping and current collection to improve module power output and reliability.



PID Resistance

Excellent Anti-PID performance guarantee via optimized mass-production process and materials control.



Durability Against Extreme Environmental Conditions

High salt mist and ammonia resistance.



Hot 2.0 Technology

The N-type module with Hot 2.0 technology has better reliability and lower LID/LETID.

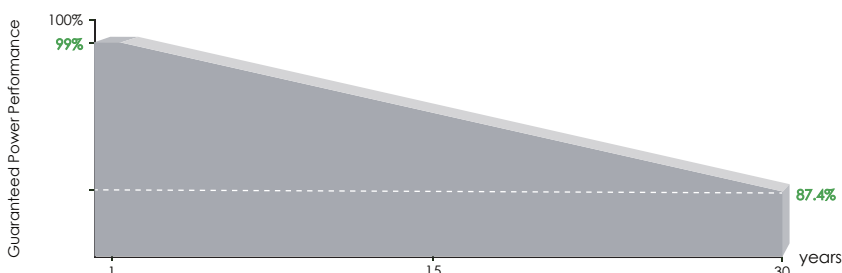


Enhanced Mechanical Load

Certified to withstand: wind load (2400 Pascal) and snow load (5400 Pascal).



LINEAR PERFORMANCE WARRANTY

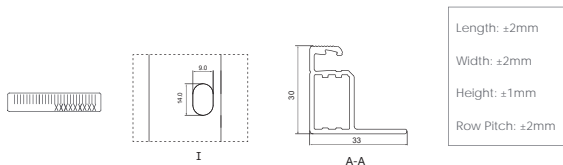
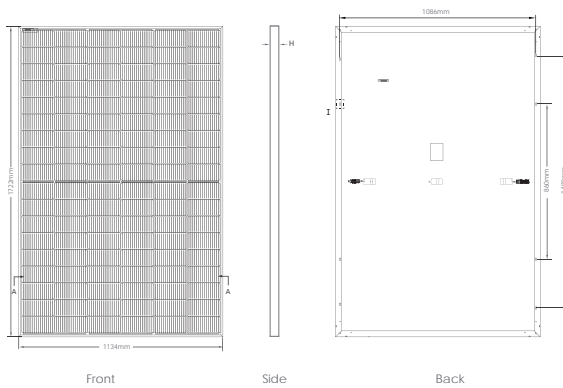


15 Year Product Warranty

30 Year Linear Power Warranty

0.40% Annual Degradation Over 30 years

Engineering Drawings



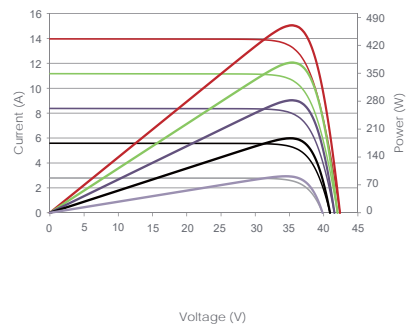
Packaging Configuration

(Two pallets = One stack)

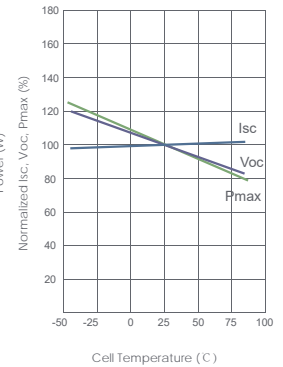
36pcs/pallets, 72pcs/stack, 936pcs/ 40'HQ Container

Electrical Performance & Temperature Dependence

Current-Voltage & Power-Voltage Curves (430W)



Temperature Dependence of Isc, Voc, Pmax



Mechanical Characteristics

Cell Type	N type Mono-crystalline
No. of cells	108 (6×18)
Dimensions	1722×1134×30mm (67.79×44.65×1.18 inch)
Weight	22 kg (48.50 lbs)
Front Glass	3.2mm, Anti-Reflection Coating, High Transmission, Low Iron, Tempered Glass
Frame	Anodized Aluminium Alloy
Junction Box	IP68 Rated
Output Cables	TUV 1×4.0mm ² (+): 400mm, (-): 200mm or Customized Length

SPECIFICATIONS

Module Type	JKM410N-54HL4		JKM415N-54HL4		JKM420N-54HL4		JKM425N-54HL4		JKM430N-54HL4	
	STC	NOCT	STC	NOCT	STC	NOCT	STC	NOCT	STC	NOCT
Maximum Power (Pmax)	410Wp	308Wp	415Wp	312Wp	420Wp	316Wp	425Wp	320Wp	480Wp	323Wp
Maximum Power Voltage (Vmp)	31.13V	29.06V	31.32V	29.21V	31.51V	29.34V	31.70V	29.50V	31.88V	29.63V
Maximum Power Current (Imp)	13.17A	10.61A	13.25A	10.68A	13.33A	10.76A	13.41A	10.83A	13.49A	10.91A
Open-circuit Voltage (Voc)	37.73V	35.84V	37.92V	36.02V	38.11V	36.20V	38.30V	36.38V	38.49V	36.56V
Short-circuit Current (Isc)	13.91A	11.23A	13.99A	11.29A	14.07A	11.36A	14.15A	11.42A	14.23A	11.49A
Module Efficiency STC (%)	21.00%		21.25%		21.51%		21.76%		22.02%	
Operating Temperature(°C)	-40°C~+85°C									
Maximum system voltage	1000/1500VDC (IEC)									
Maximum series fuse rating	25A									
Power tolerance	0~+3%									
Temperature coefficients of Pmax	-0.30%/°C									
Temperature coefficients of Voc	-0.25%/°C									
Temperature coefficients of Isc	0.046%/°C									
Nominal operating cell temperature (NOCT)	45±2°C									

*STC: Irradiance 1000W/m² Cell Temperature 25°C AM=1.5
 NOCT: Irradiance 800W/m² Ambient Temperature 20°C AM=1.5 Wind Speed 1m/s